



Pascal Gymnasium  
GREVENBROICH

**Schulinternes Curriculum**

**- Biologie -**

**Sekundarstufe I**

# 1 Rahmenbedingungen der fachlichen Arbeit

Das Pascal-Gymnasium liegt am Rand von Grevenbroich in direkter Nähe zum Bend, einem Naherholungsgebiet mit Waldflächen und Wildfreigehege. Es verfügt über ein weiträumiges Schulgelände, das als Trittstein im Biotopverbund gepflegt wird. Auf diesem befinden sich u.a.:

- eine Wildblumenwiese
- zwei Bienenstöcke
- ein Bio-Schulgarten
- ein Baumlehrpfad
- Nistkästen für Vögel und Fledermäuse
- ein Insektenhotel
- ein kleines Feuchtbiotop
- eine Benjes-Hecke
- zwei „Grünes Klassenzimmer“

In unmittelbarer Nähe des Schulgeländes befindet sich das Forsthaus, der Förster Herr Wadenpohl steht für Kooperationen gerne zur Verfügung.

Für den nahe gelegenen Sodbach hat das Pascal-Gymnasium die Patenschaft übernommen. Dort können gewässerökologische Untersuchungen durchgeführt werden. Die entsprechenden Untersuchungsmaterialien stellt die Fachschaft Chemie zur Verfügung.

Das Pascal-Gymnasium ist eine mitarbeitende UNESCO-Projektschule. Die Fachschaft Biologie unterstützt die damit Nachhaltigkeits- und Erziehungsziele insbesondere bzgl. der Schwerpunkte

- Wertschätzung und Bewahrung der Vielfalt
- Erhaltung der Lebensgrundlagen zukünftiger Generationen
- Bildung für nachhaltige Entwicklung.



Das Profil der „Gesunden Schule“ unterstützt die Fachschaft durch vielfältige Unterrichtseinheiten z.B. zu Ernährung, Körper und Sport.

Der Biologieunterricht soll Interesse an naturwissenschaftlichen Fragestellungen wecken und die Grundlage für das Lernen in Studium und Beruf in diesem Bereich vermitteln. Dabei werden fachlich und bioethisch fundierte Kenntnisse die Voraussetzung für einen eigenen Standpunkt und für verantwortliches Handeln gefordert und gefördert. Hervorzuheben sind hierbei die Aspekte Ehrfurcht vor dem Leben in seiner ganzen Vielfalt, Nachhaltigkeit, Umgang mit dem eigenen Körper und ethische Grundsätze.

Durch Hospitationen und regelmäßige kollegiale Unterrichtsberatung sowie regelmäßige Evaluation durch Schülerrückmeldungen sichert die Fachschaft die Unterrichtsqualität.

Die Fachkonferenz Biologie stimmt sich bezüglich in der Sammlung vorhandener Gefahrstoffe mit der dazu beauftragten Lehrkraft der Schule ab.

Das Pascal-Gymnasium verfügt über drei modern eingerichtete Fachräume und eine gut ausgestattete Biologie-Sammlung. In allen Räumen gibt es Internetzugang. Der Unterricht findet in der Regel in Biologie- oder Physik-Fachräumen statt. Er erfolgt im 65-Minuten-Raster. Neue akkubetriebene Mikroskope sind angeschafft worden.

Biologie wird in allen Jahrgangsstufen der Sek. I entsprechend der Stundentafel unterrichtet. Als Wahlpflichtfach kann in Jgst. 9 – 10 „Biologie/Chemie“ gewählt werden. Gerade in diesem Fach kann entsprechend den inhaltlichen schulinternen Vereinbarungen sehr praxisorientiert gearbeitet werden.

In nahezu allen Unterrichtsvorhaben wird den Schülerinnen und Schülern die Möglichkeit gegeben, **Schülerexperimente** durchzuführen; damit wird eine Unterrichtspraxis aus der Sekundarstufe I fortgeführt. Insgesamt werden überwiegend kooperative, die Selbstständigkeit des Lernenden fördernde Unterrichtsformen genutzt, sodass ein individualisiertes Lernen in der Sekundarstufe II kontinuierlich unterstützt wird. Hierzu eignen sich besonders 65-Minuten-Stunden.

Die Fachschaft kooperiert im Rahmen der Suchtprophylaxe mit Kolleginnen anderer Fachbereiche und mehreren außerschulischen Einrichtungen (z.B. Sportvereine, Drogenberatungsstellen u.a.). Weitere Kooperationspartner sind:

- „Schneckenhaus“ Grevenbroich
- Förster Wadenpohl
- Lumbricus-Umweltbus

## 2 Unterrichtsvorhaben



In der nachfolgenden Übersicht über die *Unterrichtsvorhaben* wird die für alle Lehrerinnen und Lehrer gemäß Fachkonferenzbeschluss verbindliche Verteilung der Unterrichtsvorhaben dargestellt. Die Übersicht dient dazu, für die einzelnen Jahrgangsstufen allen am Bildungsprozess Beteiligten einen schnellen Überblick über Themen bzw. Fragestellungen der Unterrichtsvorhaben unter Angabe besonderer Schwerpunkte in den Inhalten und in der Kompetenzentwicklung zu verschaffen. Dadurch soll verdeutlicht werden, welches Wissen und welche Fähigkeiten in den jeweiligen Unterrichtsvorhaben besonders gut zu erlernen sind und welche Aspekte deshalb im Unterricht hervorgehoben thematisiert werden sollten. Unter den weiteren Vereinbarungen des Übersichtsrasters werden u.a. Möglichkeiten im Hinblick auf inhaltliche Fokussierungen sowie interne und externe Verknüpfungen ausgewiesen.

Der ausgewiesene Zeitbedarf versteht sich als grobe Orientierungsgröße, die nach Bedarf über- oder unterschritten werden kann. Der schulinterne Lehrplan ist so gestaltet, dass er zusätzlichen Spielraum für Vertiefungen, besondere Interessen von Schülerinnen und Schülern, aktuelle Themen bzw. die Erfordernisse anderer besonderer Ereignisse (z.B. Praktika, Klassenfahrten o.Ä.) belässt. Abweichungen über die notwendigen Absprachen hinaus sind im Rahmen des pädagogischen Gestaltungsspielraumes der Lehrkräfte möglich. Sicherzustellen bleibt allerdings auch hier, dass im Rahmen der Umsetzung der Unterrichtsvorhaben insgesamt alle Kompetenzerwartungen des Kernlehrplans Berücksichtigung finden.

### **Studentafel pro Woche und Schuljahr in der Sekundarstufe I:**

	5	6	7	8	9	10	Summe
Biologie	1	1	-	1	1 <small>Epochenfach</small>	1	<b>4,5</b>

## Übersicht über die Unterrichtsvorhaben

JAHRGANGSSTUFE 5			
Unterrichtsvorhaben	Inhaltsfelder Inhaltliche Schwerpunkte	Schwerpunkte der Kompetenzentwicklung	Weitere Vereinbarungen
<p><b>UV 5.1:</b> <b>Die Biologie erforscht das Leben</b></p> <p><i>Welche Merkmale haben alle Lebewesen gemeinsam?</i></p> <p><i>Wie gehen Wissenschaftlerinnen und Wissenschaftler bei der Erforschung der belebten Natur vor?</i></p> <p>ca. 7 Ustd.</p>	<p><b>IF1:</b> <b>Vielfalt und Anpassungen von Lebewesen</b></p> <div style="display: flex; justify-content: space-around; align-items: center;"> <div style="text-align: center;">  <p>15 LEBEN AN LAND</p> </div> <div style="text-align: center;">  <p>12 NACHHALTIGE/R KONSUM UND PRODUKTION</p> </div> </div> <p>Naturwissenschaft Biologie – Merkmale von Lebewesen</p> <ul style="list-style-type: none"> <li>• Kennzeichen des Lebendigen</li> <li>• Die Zelle als strukturelle Grundeinheit von Organismen</li> <li>• Schritte der naturwissenschaftlichen Erkenntnisgewinnung</li> </ul>	<p>UF3: Ordnung und Systematisierung</p> <ul style="list-style-type: none"> <li>• Kriterien anwenden</li> </ul> <p>E2: Wahrnehmung und Beobachtung</p> <ul style="list-style-type: none"> <li>• Einführung in das Mikroskopieren</li> </ul> <p>E7: Naturwissenschaftliches Denken und Arbeiten</p> <ul style="list-style-type: none"> <li>• Einführung an einem einfachen Experiment</li> </ul> <p>K1: Dokumentation</p> <ul style="list-style-type: none"> <li>• Heftführung</li> <li>• einfaches Protokoll</li> </ul>	<p><i>...zur Schwerpunktsetzung</i></p> <p>Einführung des Zellbegriffs über Einzeller</p> <p>einfachste Präparate ohne Präparationstechnik</p> <p><i>...Möglichkeiten zur Vernetzung</i></p> <p>→ Mikroskopieren UV 6.1: Fertigpräparate Blut und UV 8.7: Pflanzenzellen</p> <p>→ UV 10.1: Kennzeichen des Lebendigen: Viren / Bakterien</p>

**JAHRGANGSSTUFE 5**

Unterrichtsvorhaben	Inhaltsfelder Inhaltliche Schwerpunkte	Schwerpunkte der Kompetenzentwicklung	Weitere Vereinbarungen
<p><b>UV 5.2:</b> <b>Wirbeltiere in meiner Umgebung</b></p> <p><i>Welche spezifischen Merkmale kennzeichnen die unterschiedlichen Wirbeltierklassen?</i></p> <p><i>Wie sind Säugetiere und Vögel an ihre Lebensweisen angepasst?</i></p> <p align="right">ca. 10 Ustd.</p>	<p><b>IF1:</b> <b>Vielfalt und Anpassungen von Lebewesen</b></p> <p>Vielfalt und Anpassungen von Wirbeltieren</p> <ul style="list-style-type: none"> <li>• Überblick über die Wirbeltierklassen</li> <li>• Charakteristische Merkmale und Lebensweisen ausgewählter Organismen</li> </ul>	<p>UF3: Ordnung und Systematisierung</p> <ul style="list-style-type: none"> <li>• kriteriengeleiteter Vergleich</li> </ul> <p>UF4: Übertragung und Vernetzung</p> <ul style="list-style-type: none"> <li>• Konzeptbildung zu Wirbeltierklassen</li> </ul> <p>E5: Auswertung und Schlussfolgerung</p> <ul style="list-style-type: none"> <li>• Messdaten vergleichen</li> </ul> <p>K3: Präsentation</p> <ul style="list-style-type: none"> <li>• Darstellungsformen</li> </ul>	<p><i>...zur Schwerpunktsetzung</i> vertiefende Betrachtung der Anpassungen bei Säugetieren und Vögeln; weitere Wirbeltierklassen: exemplarische Betrachtung von je zwei heimischen Vertretern</p> <p><i>...Möglichkeiten zur Vernetzung</i> Anpassungen → IF4 Ökologie und IF5 Evolution</p>
<p><b>UV 5.3:</b> <b>Tiergerechter Umgang mit Nutztieren</b></p> <p><i>Wie sind Lebewesen durch Züchtung gezielt verändert worden?</i></p> <p><i>Wie können Landwirte ihr Vieh tiergerecht halten?</i></p> <p align="right">ca. 4 Ustd.</p>	<p><b>IF1:</b> <b>Vielfalt und Anpassungen von Lebewesen</b></p> <p>Vielfalt und Anpassungen von Wirbeltieren</p> <ul style="list-style-type: none"> <li>• Züchtung</li> <li>• Nutztierhaltung</li> <li>• Tierschutz</li> </ul>	<p>B1: Fakten- und Situationsanalyse</p> <ul style="list-style-type: none"> <li>• Interessen beschreiben</li> </ul> <p>B2: Bewertungskriterien und Handlungsoptionen</p> <ul style="list-style-type: none"> <li>• Werte und Normen</li> </ul> <p>K2: Informationsverarbeitung</p> <ul style="list-style-type: none"> <li>• Recherche</li> <li>• Informationsentnahme</li> </ul>	<p><i>...zur Schwerpunktsetzung</i> Auswahl eines Nutztieres mit verschiedenen Zuchtformen für unterschiedliche Nutzungsziele (z.B. Huhn, Rind), Anbahnung des Selektions- und Vererbungskonzepts</p> <p><i>...Möglichkeiten zur Vernetzung</i> Züchtung und Artenwandel → UV 8.4 Evolution</p>

**JAHRGANGSSTUFE 5**


Unterrichtsvorhaben	Inhaltsfelder Inhaltliche Schwerpunkte	Schwerpunkte der Kompetenzentwicklung	Weitere Vereinbarungen
<p><b>UV 5.4:</b> <b>Erforschung von Bau und Funktionsweise der Pflanzen</b></p> <p><i>Was brauchen Pflanzen zum Leben und wie versorgen sie sich?</i></p> <p><i>Wie entwickeln sich Pflanzen?</i></p> <p align="right">ca. 6 Ustd.</p>	<p><b>IF1:</b> <b>Vielfalt und Angepasstheiten von Lebewesen</b></p> <p>Vielfalt und Angepasstheiten von Samenpflanzen</p> <ul style="list-style-type: none"> <li>• Grundbauplan</li> <li>• Funktionszusammenhang der Pflanzenorgane</li> <li>• Bedeutung der Fotosynthese</li> <li>• Keimung</li> </ul>	<p>E2: Wahrnehmung und Beobachtung</p> <ul style="list-style-type: none"> <li>• genaues Beschreiben</li> </ul> <p>E4: Untersuchung und Experiment</p> <ul style="list-style-type: none"> <li>• Faktorenkontrolle bei der Planung von Experimenten</li> </ul> <p>E7: Naturwissenschaftliches Denken und Arbeiten</p> <ul style="list-style-type: none"> <li>• Schritte der Erkenntnisgewinnung</li> </ul> <p>K1: Dokumentation</p> <ul style="list-style-type: none"> <li>• Pfeildiagramme zu Stoffflüssen</li> </ul>	<p><i>...zur Schwerpunktsetzung</i> Experimente zu Wasser- und Mineralstoffversorgung</p> <p><i>...zur Vernetzung</i> Bau der Pflanzenzelle ← UV 5.1 Stoffflüsse, Bedeutung der Photosynthese → UV 8.8 Ökologie → UV 6.1 Atmung</p>
<p><b>UV 5.5:</b> <b>Vielfalt der Blüten – Fortpflanzung von Blütenpflanzen</b></p> <p><i>Welche Funktion haben Blüten?</i></p> <p><i>Wie erreichen Pflanzen neue Standorte, obwohl sie sich nicht fortbewegen können?</i></p>	<p><b>IF1:</b> <b>Vielfalt und Angepasstheiten von Lebewesen</b></p> <p>Vielfalt und Angepasstheiten von Samenpflanzen</p> <ul style="list-style-type: none"> <li>• Fortpflanzung</li> <li>• Ausbreitung</li> <li>• Artenkenntnis</li> </ul>	<p>E2: Wahrnehmung und Beobachtung</p> <ul style="list-style-type: none"> <li>• Präparation von Blüten</li> </ul> <p>E4: Untersuchung und Experiment</p> <ul style="list-style-type: none"> <li>• Bestimmung</li> </ul> <p>E7: Naturwissenschaftliches Denken und Arbeiten</p> <ul style="list-style-type: none"> <li>• Bestimmungsschlüssel</li> </ul>	<p><i>...zur Schwerpunktsetzung</i> Kennübungen: Blütenpflanzen im Schulumfeld</p> <p><i>...zur Vernetzung</i> Samen ← UV 5.4: Keimung Angepasstheiten bzgl. Bestäubung und Ausbreitung → UV 8.1 Ökologie</p>

**JAHRGANGSSTUFE 5**

<b>Unterrichtsvorhaben</b>	<b>Inhaltsfelder</b> Inhaltliche Schwerpunkte	<b>Schwerpunkte der</b> <b>Kompetenzentwicklung</b>	<b>Weitere Vereinbarungen</b>
<i>Wie lässt sich die Vielfalt von Blütenpflanzen im Schulumfeld erkunden?</i>  ca. 8 Ustd.		K2: Informationsverarbeitung • Arbeit mit Abbildungen und Schemata	MKR 6.2: Algorithmen in einem Bestimmungsschlüssel erkennen




**JAHRGANGSSTUFE 6**

Unterrichtsvorhaben	Inhaltsfelder Inhaltliche Schwerpunkte	Schwerpunkte der Kompetenzentwicklung	Weitere Vereinbarungen
<p><b>UV 6.1:</b> <b>Atmung und Blutkreislauf – Nahrungsaufnahme allein reicht nicht</b></p> <p><i>Warum ist Atmen lebensnotwendig?</i></p> <p><i>Wie kommt der Sauerstoff in unseren Körper und wie wird er dort weiter transportiert?</i></p> <p><i>Wie ist das Blut zusammengesetzt und welche weiteren Aufgaben hat es?</i></p> <p><i>Warum ist Rauchen schädlich?</i></p> <p align="right">ca. 9 Ustd.</p>	<p><b>IF2:</b> <b>Mensch und Gesundheit</b></p>  <p>Atmung und Blutkreislauf</p> <ul style="list-style-type: none"> <li>• Bau und Funktion der Atmungsorgane</li> <li>• Gasaustausch in der Lunge</li> <li>• Blutkreislauf</li> <li>• Bau und Funktion des Herzens</li> <li>• Zusammensetzung und Aufgaben des Blutes</li> <li>• Gefahren von Tabakkonsum</li> </ul>	<p>UF4: Übertragung und Vernetzung</p> <ul style="list-style-type: none"> <li>• Alltagsvorstellungen hinterfragen</li> </ul> <p>E6: Modell und Realität</p> <ul style="list-style-type: none"> <li>• Modell als Mittel zur Erklärung</li> </ul> <p>B4: Stellungnahme und Reflexion</p> <ul style="list-style-type: none"> <li>• Entscheidungen begründen</li> </ul> <p>K2: Informationsverarbeitung</p> <ul style="list-style-type: none"> <li>• Fachtexte, Abbildungen, Schemata</li> </ul>	<p><i>...zur Schwerpunktsetzung</i> Einfache Experimente zu Verbrennungsprozessen</p> <p><i>...zur Vernetzung</i> Sauerstoff und Kohlenstoffdioxid ← UV 5.4: Bedeutung der Photosynthese → UV 10.2: Aufgabe des „Zuckers“ im Blut / Diabetes</p>



**JAHRGANGSSTUFE 6**

Unterrichtsvorhaben	Inhaltsfelder Inhaltliche Schwerpunkte	Schwerpunkte der Kompetenzentwicklung	Weitere Vereinbarungen
<p><b>UV 6.2:</b> <b>Bewegung – die Energie wird genutzt</b></p> <p><i>Wie arbeiten Knochen und Muskeln bei der Bewegung zusammen?</i></p> <p align="right">ca. 4 Ustd.</p>	<p><b>IF2:</b> <b>Mensch und Gesundheit</b></p> <p>Bewegungssystem</p> <ul style="list-style-type: none"> <li>• Abschnitte des Skeletts und ihre Funktionen</li> <li>• Grundprinzip von Bewegungen</li> </ul>	<p>E4: Untersuchung und Experiment</p> <ul style="list-style-type: none"> <li>• Experiment planen und Handlungsschritte nachvollziehen</li> </ul> <p>E5: Auswertung und</p> <ul style="list-style-type: none"> <li>• Schlussfolgerung</li> </ul> <p>K1: Dokumentation</p> <ul style="list-style-type: none"> <li>• Diagramm</li> </ul>	<p><i>...zur Vernetzung</i></p> <p>← UV 6.3: Knochenaufbau</p> <p>← UV 5.4: Energie aus der Nahrung</p> <p>→ UV 10.2: Gegenspielerprinzip bei Hormonen (Blutzuckerregulation)</p>
<p><b>UV 6.3:</b> <b>Nahrung – Energie für den Körper</b></p> <p><i>Woraus besteht unsere Nahrung?</i></p> <p><i>Wie ernähren wir uns gesund?</i></p> <p><i>Was geschieht mit der Nahrung auf ihrem Weg durch den Körper?</i></p> <p align="right">ca. 8 Ustd.</p>	<p><b>IF2:</b> <b>Mensch und Gesundheit</b></p> <p>Ernährung und Verdauung</p> <ul style="list-style-type: none"> <li>• Nahrungsbestandteile und ihre Bedeutung</li> <li>• ausgewogene Ernährung</li> <li>• Verdauungsorgane und Verdauungsvorgänge</li> </ul>	<p>E4: Untersuchung und Experiment</p> <ul style="list-style-type: none"> <li>• Nachweisreaktionen</li> </ul> <p>E6: Modell und Realität</p> <ul style="list-style-type: none"> <li>• Modell als Mittel zur Erklärung</li> </ul> <p>B4: Stellungnahme und Reflexion</p> <ul style="list-style-type: none"> <li>• Bewertungen begründen</li> </ul> <p>K1: Dokumentation</p> <p>Protokoll</p>	<p><i>...zur Schwerpunktsetzung</i></p> <p>Untersuchung von Milch Zuckernachweis durch Fehling-Probe</p> <p><i>...zur Vernetzung</i></p> <p>→ UV 10.2: Diabetes</p>

**JAHRGANGSSTUFE 6**

Unterrichtsvorhaben	Inhaltsfelder Inhaltliche Schwerpunkte	Schwerpunkte der Kompetenzentwicklung	Weitere Vereinbarungen
<p><b>UV 6.4:</b> <b>Pubertät – erwachsen werden</b></p> <p><i>Wie verändern sich Jugendliche in der Pubertät?</i></p> <p><i>Wozu dienen die Veränderungen?</i></p> <p align="right">ca. 5 Ustd.</p>	<p><b>IF 3:</b> <b>Sexualerziehung</b></p>  <ul style="list-style-type: none"> <li>• körperliche und seelische Veränderungen in der Pubertät</li> <li>• Bau und Funktion der Geschlechtsorgane</li> <li>• Körperpflege und Hygiene</li> </ul>	<p>UF1: Wiedergabe und Erläuterung</p> <p>K3: Präsentation</p> <ul style="list-style-type: none"> <li>• bildungssprachlich angemessene Ausdrucksweise</li> </ul>	<p><i>...zur Schwerpunktsetzung</i></p> <p>Möglicher Projekttag in Kooperation mit externem Partner, dabei teilweise Arbeit in getrenntgeschlechtlichen Gruppen</p> <p><i>...zur Vernetzung</i></p> <p>Entwicklung ← UV 5.4: Keimung, Wachstum</p> <p>→ UV 8.10 und 10.3: Menschliche Sexualität</p>
<p><b>UV 6.5:</b> <b>Fortpflanzung – ein Mensch entsteht</b></p> <p><i>Wie beginnt menschliches Leben?</i></p> <p><i>Wie entwickelt sich der Embryo?</i></p> <p align="right">ca. 4 Ustd.</p>	<p><b>IF3:</b> <b>Sexualerziehung</b></p> <ul style="list-style-type: none"> <li>• Geschlechtsverkehr</li> <li>• Befruchtung</li> <li>• Schwangerschaft</li> <li>• Empfängnisverhütung</li> </ul>	<p>UF 4: Übertragung und Vernetzung</p> <ul style="list-style-type: none"> <li>• Zusammenhang der Organisationsebenen: Wachstum durch Vermehrung von Zellen</li> </ul>	<p><i>...zur Vernetzung</i></p> <p>Entwicklung ← UV 5.5: Keimung, Wachstum, sexuelle Fortpflanzung, Vererbung</p> <p>← UV 5.3: Züchtung ← UV 5.5: Blütenpflanzen → UV 8.10 und 10.3: Menschliche Sexualität</p>

**JAHRGANGSSTUFE 8**

Unterrichtsvorhaben	Inhaltsfelder Inhaltliche Schwerpunkte	Schwerpunkte der Kompetenzentwicklung	Weitere Vereinbarungen
<p><b>UV 8.1:</b> <b>Erkunden eines Ökosystems</b></p> <p><i>Woraufhin können wir „unser“ Ökosystem untersuchen?</i></p> <p><i>Wie ist der Lebensraum strukturiert?</i></p> <p><i>Welche abiotischen Faktoren wirken in verschiedenen Teilbiotopen?</i></p> <p><i>Welche Arten finden sich in verschiedenen Teilbiotopen?</i></p> <p><i>Wie beeinflussen abiotische Faktoren das Vorkommen von Arten?</i></p> <p><i>Wie können Arten in ihrem Lebensraum geschützt werden?</i></p> <p align="right">ca. 8 Ustd.</p>	<p><b>IF 4:</b> <b>Ökologie und Naturschutz</b></p> <div style="display: flex; justify-content: space-around; align-items: center;"> <div style="text-align: center;">  <p>13 MAßNAHMEN ZUM KLIMASCHUTZ</p> </div> <div style="text-align: center;">  <p>15 LEBEN AN LAND</p> </div> </div> <p>Merkmale eines Ökosystems</p> <ul style="list-style-type: none"> <li>• Erkundung eines heimischen Ökosystems,</li> <li>• charakteristische Arten und ihre jeweiligen Anpassungen an den Lebensraum</li> <li>• biotische Wechselwirkungen</li> <li>• Artenkenntnis</li> <li>• Naturschutz und Nachhaltigkeit Biotop- und Artenschutz</li> </ul>	<p>E2: Wahrnehmung und Beobachtung</p> <ul style="list-style-type: none"> <li>• Beschreiben von Ökosystemstruktur und Habitaten</li> <li>• Messen von abiotischen Faktoren</li> </ul> <p>E4: Untersuchung und Experiment</p> <ul style="list-style-type: none"> <li>• Planung der Untersuchung: Auswahl der zu messenden Faktoren, Festlegung der Datenerfassung, Auswahl der Messmethoden</li> </ul>	<p><i>...zur Schwerpunktsetzung</i> Exkursion oder Unterrichtsgang</p> <p>Angepasstheiten: Fokus auf zwei abiotische Faktoren und biotischen Faktor Konkurrenz</p> <p>Biotopschutz: Betrachtung einer Leitart</p> <p><i>...zur Vernetzung</i> ← IF 1 Vielfalt und Anpassungen von Lebewesen → IF 5 Evolution</p>

**JAHRGANGSSTUFE 8**

Unterrichtsvorhaben	Inhaltsfelder Inhaltliche Schwerpunkte	Schwerpunkte der Kompetenzentwicklung	Weitere Vereinbarungen
<p><b>UV 8.2:</b> <b>Pilze und ihre Rolle im Ökosystem</b></p> <p><i>Wie unterscheiden sich Pilze von Pflanzen und Tieren?</i></p> <p><i>Wo kommen Pilze im Ökosystem vor und in welcher Beziehung stehen sie zu anderen Lebewesen?</i></p> <p align="right">ca. 3 Ustd.</p>	<p><b>IF 4:</b> <b>Ökologie und Naturschutz</b></p> <p>Merkmale eines Ökosystems</p> <ul style="list-style-type: none"> <li>• Erkundung eines heimischen Ökosystems</li> <li>• Einfluss der Jahreszeiten</li> <li>• charakteristische Arten und ihre Anpassungen an den Lebensraum</li> <li>• biotische Wechselwirkungen</li> <li>• ökologische Bedeutung von Pilzen und ausgewählten Wirbellosen</li> <li>• Artenkenntnis</li> </ul>	<p>UF3: Ordnung und Systematisierung</p> <ul style="list-style-type: none"> <li>• Vergleich Pilz – Tier – Pflanze</li> <li>• verschiedene biotische Beziehungen</li> </ul>	<p><i>...zur Schwerpunktsetzung</i> biotische Wechselwirkungen: Parasitismus, Symbiose und saprobiontische Lebensweise Bau der Pilze: nur grundlegend im Kontrast zu Pflanzen und Tieren Artenkenntnis: Fokussierung auf wenige, häufige Arten</p> <p><i>...zur Vernetzung</i> ← UV 5.1: Bau der Pflanzenzelle → UV 8.3, UV 8.8 Stoffkreisläufe, Destruenten</p>
<p><b>UV 8.3:</b> <b>Bodenlebewesen und ihre Rolle im Ökosystem</b></p> <p><i>Warum wächst der Waldboden nicht jedes Jahr höher?</i></p> <p><i>Welche Wirbellosen finden wir im Falllaub?</i></p> <p><i>Welche ökologische Bedeutung haben Wirbellose im Waldboden?</i></p> <p align="right">ca. 3 Ustd.</p>	<p><b>IF 4:</b> <b>Ökologie und Naturschutz</b></p> <p>Merkmale eines Ökosystems</p> <ul style="list-style-type: none"> <li>• charakteristische Arten und ihre Anpassungen an den Lebensraum,</li> <li>• ausgewählte Wirbellosen-Taxa</li> <li>• ökologische Bedeutung von Pilzen und ausgewählten Wirbellosen</li> <li>• Artenkenntnis</li> </ul>	<p>UF3: Ordnung und Systematisierung</p> <ul style="list-style-type: none"> <li>• Überblick über in der Streu lebende Taxa</li> </ul>	<p><i>...zur Schwerpunktsetzung</i> Untersuchung von Streu</p> <p><i>...zur Vernetzung</i> ← UV 8.2 Pilze als Destruenten → UV 8.8 Stoffkreisläufe: Destruenten</p>

<b>JAHRGANGSSTUFE 8</b>			
<b>Unterrichtsvorhaben</b>	<b>Inhaltsfelder</b> Inhaltliche Schwerpunkte	<b>Schwerpunkte der</b> <b>Kompetenzentwicklung</b>	<b>Weitere Vereinbarungen</b>
<p><b>UV 8.4:</b> <b>Ökologie im Labor</b></p> <p><i>Wie lässt sich Angepasstheit unter Laborbedingungen untersuchen?</i></p> <p style="text-align: right;">ca. 3 Ustd.</p>	<p><b>IF 4:</b> <b>Ökologie und Naturschutz</b></p> <p>Merkmale eines Ökosystems</p> <ul style="list-style-type: none"> <li>• Erkundung eines heimischen Ökosystems</li> <li>• charakteristische Arten und ihre Angepasstheiten an den Lebensraum</li> </ul>	<p>E2: Wahrnehmen, Beobachten</p> <ul style="list-style-type: none"> <li>• (Mikroskopie) Untersuchung Pflanzenzelle</li> </ul> <p>E3: Vermutung und Hypothese</p> <ul style="list-style-type: none"> <li>• begründete Vermutungen zur Blattstruktur und zur Habitatpräferenz</li> </ul> <p>E4: Untersuchung und Experiment</p> <ul style="list-style-type: none"> <li>• Wiederholung des Umgangs mit dem Mikroskop</li> <li>• Faktorenkontrolle bei Überprüfung der Habitatpräferenz</li> </ul>	<p><i>...zur Vernetzung</i></p> <p>← UV 5.1 Einführung in das Mikroskopieren</p> <p>← UV 8.4: mögliche evolutive Erklärung von Angepasstheiten</p> <p>← UV 8.1: Angepasstheiten</p>
<p><b>UV 8.5:</b> <b>Energiefluss und Stoffkreisläufe im Ökosystem</b></p> <p><i>Wie lässt sich zeigen, dass Pflanzen energiereiche Stoffe aufbauen können?</i></p> <p><i>Welche Bedeutung hat die Photosynthese für Pflanzen und Tiere?</i></p> <p style="text-align: right;">ca. 5 Ustd.</p>	<p><b>IF 4:</b> <b>Ökologie und Naturschutz</b></p> <p>Energiefluss und Stoffkreisläufe</p> <ul style="list-style-type: none"> <li>• Grundprinzip der Photosynthese und des Kohlenstoffkreislaufs</li> <li>• Nahrungsbeziehungen und Nahrungsnetze</li> <li>• Energieentwertung</li> </ul>	<p>E6: Modell und Realität</p> <ul style="list-style-type: none"> <li>• Vereinfachung in Schemata</li> <li>• kritische Reflexion</li> </ul> <p>E5: Auswertung und Schlussfolgerung</p> <p>E7: Naturwissenschaftliches Denken und Arbeiten</p> <ul style="list-style-type: none"> <li>• Nutzung von Schemata und Experimenten</li> </ul>	<p><i>...zur Schwerpunktsetzung</i></p> <p>Historische Experimente: VAN HELMONT o.a.</p> <p><i>...zur Vernetzung</i></p> <p>← UV 5.4: Bedeutung der Photosynthese</p>

**JAHRGANGSSTUFE 8**

<b>Unterrichtsvorhaben</b>	<b>Inhaltsfelder</b> Inhaltliche Schwerpunkte	<b>Schwerpunkte der</b> <b>Kompetenzentwicklung</b>	<b>Weitere Vereinbarungen</b>
<p><b>UV 8.6:</b> <b>Biodiversität und Naturschutz</b></p> <p><i>Wie entwickelt sich ein Lebensraum ohne menschlichen Einfluss?</i></p> <p><i>Wieso ist der Schutz von Biodiversität so wichtig?</i></p> <p><i>Wie muss eine Landschaft strukturiert sein, damit Insektenvielfalt möglich ist?</i></p> <p align="right">ca. 6 Ustd.</p>	<p><b>IF 4:</b> <b>Ökologie und Naturschutz</b></p> <p>Naturschutz und Nachhaltigkeit</p> <ul style="list-style-type: none"> <li>• Veränderungen von Ökosystemen durch Eingriffe des Menschen</li> <li>• Biotop- und Artenschutz</li> </ul>	<p>B1: Fakten- und Situationsanalyse</p> <ul style="list-style-type: none"> <li>• Vielfalt der Einflussfaktoren auf das Insektensterben</li> </ul> <p>B2: Bewertungskriterien und Handlungsoptionen</p> <ul style="list-style-type: none"> <li>• individuelle, gesellschaftliche und politische Handlungsmöglichkeiten</li> </ul>	<p><i>...zur Schwerpunktsetzung</i></p> <p>Sukzession am Beispiel der Entwicklung einer Brache</p> <p>Begründung des Naturschutzes</p> <p>konkrete Beispiele für Handlungsoptionen mit lokalem Bezug</p>
<p><b>UV 8.7:</b> <b>Mechanismen der Evolution</b></p> <p><i>Wie lassen sich die Anpassheiten von Arten an die Umwelt erklären?</i></p> <p>ca. 6 Ustd.</p>	<p><b>IF 5:</b> <b>Evolution</b></p> <p>Grundzüge der Evolutionstheorie</p> <ul style="list-style-type: none"> <li>• Variabilität</li> <li>• natürliche Selektion</li> <li>• Fortpflanzungserfolg</li> </ul> <p>Entwicklung des Lebens auf der Erde</p> <p>biologischer Artbegriff</p>	<p>UF4: Übertragung und Vernetzung</p> <ul style="list-style-type: none"> <li>• Mechanismus der Artumwandlung</li> </ul> <p>E2: Wahrnehmung und Beobachtung</p> <ul style="list-style-type: none"> <li>• Veränderungen wahrnehmen</li> </ul> <p>E6 Modell und Realität</p> <p>Modellvorstellung (Züchtung) zur Erklärung anwenden</p>	<p><i>...zur Schwerpunktsetzung</i></p> <p>Fokussierung auf gegenwärtig beobachtbare evolutive Prozesse der Artumwandlung</p> <p><i>...zur Vernetzung</i></p> <p>← UV 5.3 Nutztiere, Züchtung</p> <p>← UV 8.1 Anpassheiten</p> <p>→ UV 10.4/10.5 Genetik</p>

**JAHRGANGSSTUFE 8**

Unterrichtsvorhaben	Inhaltsfelder Inhaltliche Schwerpunkte	Schwerpunkte der Kompetenzentwicklung	Weitere Vereinbarungen
<p><b>UV 8.8:</b> <b>Der Stammbaum des Lebens</b></p> <p><i>Wie hat sich das Leben auf der Erde entwickelt?</i></p> <p>ca. 4 Ustd.</p>	<p><b>IF 5:</b> <b>Evolution</b></p> <p>Entwicklung des Lebens auf der Erde</p> <ul style="list-style-type: none"> <li>• zeitliche Dimension der Erdzeit- alter</li> <li>• Leitfossilien</li> <li>• natürliches System der Lebe- wesen</li> <li>• Evolution der Landwirbeltiere</li> </ul>	<p>E2 Wahrnehmung und Beobachtung</p> <ul style="list-style-type: none"> <li>• Veränderungen wahrnehmen</li> </ul> <p>E5: Auswertung und Schlussfolge- rung</p> <p>K4: Argumentation</p> <p>naturwissenschaftliche Denkweise</p>	<p><i>... zur Schwerpunktsetzung</i></p> <p>Rekonstruktion von Stamm- baumhypothesen</p> <p><i>...zur Vernetzung</i></p> <p>← UV 5.2: Wirbeltiere in meiner Umgebung</p>
<p><b>UV 8.9:</b> <b>Evolution des Menschen</b></p> <p><i>Wie entstand im Laufe der Evolution der heutige Mensch?</i></p> <p><i>Evolution – nur eine Theorie?</i></p> <p>ca. 4 Ustd.</p>	<p><b>IF 5:</b> <b>Evolution</b></p> <p>Evolution des Menschen</p> <p>Merkmalsänderungen im Verlauf der Hominidenevolution</p>	<p>E2: Wahrnehmung und Beobachtung</p> <ul style="list-style-type: none"> <li>• anatomische Veränderungen wahrnehmen</li> </ul> <p>E5: Auswertung und Schlussfolge- rung</p> <p>E7: Naturwissenschaftliches Denken und Arbeiten</p> <ul style="list-style-type: none"> <li>• Theoriebegriff</li> </ul>	<p><i>...zur Schwerpunktsetzung</i></p> <p>Fokussierung auf <i>Australo- pithecus, Homo erectus</i> und <i>Homo sapiens/Homo neander- thalensis</i></p>



**JAHRGANGSSTUFE 9**

Unterrichtsvorhaben	Inhaltsfelder Inhaltliche Schwerpunkte	Schwerpunkte der Kompetenzentwicklung	Weitere Vereinbarungen
<p><b>UV 9.1: Die Erbinformation- eine Bauanleitung für Lebewesen</b></p> <p><i>Woraus besteht die Erbinformation und wie entstehen Merkmale?</i></p> <p><i>Welcher grundlegende Mechanismus führt zur Bildung von Tochterzellen, die bezüglich ihres genetischen Materials identisch sind?</i></p> <p>ca. 7 Ustd.</p>	<p><b>IF6: Genetik</b></p> <p>Cytogenetik</p> <ul style="list-style-type: none"> <li>• DNA</li> <li>• Chromosomen</li> <li>• Zellzyklus</li> <li>• Mitose und Zellteilung</li> </ul> <ul style="list-style-type: none"> <li>• Karyogramm</li> <li>• artspezifischer Chromosomensatz des Menschen</li> </ul>	<p>E6: Modell und Realität</p> <ul style="list-style-type: none"> <li>• Modell zur Erklärung und zur Vorhersage</li> <li>• kritische Reflexion</li> </ul> <p>E7: Naturwissenschaftliches Denken und Arbeiten</p> <ul style="list-style-type: none"> <li>• Bedeutung und Weiterentwicklung biologischer Erkenntnisse</li> </ul> <p>K1: Dokumentation</p> <p>fachtypische Darstellungsformen (z.B. Karyogramm)</p>	<p><i>...zur Schwerpunktsetzung</i></p> <p>Vereinfachte, modellhafte Darstellung der Proteinbiosynthese zur Erklärung der Merkmalsausbildung; deutliche Abgrenzung zur thematischen Komplexität im Oberstufenunterricht</p> <p>Sachstruktur (DNA – Proteinbiosynthese – Genorte auf Chromosomen – Karyogramm – Mitose) beachten, um KKE „mit Hilfe von Chromosomenmodellen eine Vorhersage über den grundlegenden Ablauf der Mitose treffen“ ansteuern zu können.</p> <p>Mitose: Fokussierung auf Funktion, grundsätzlichen Ablauf und Ergebnisse</p> <p><i>...zur Vernetzung</i></p> <p>← UV 10.1 Blutgruppenvererbung</p> <p>← UV 10.1 Schlüssel-Schloss-Modell, Proteine</p>

**JAHRGANGSSTUFE 9**

Unterrichtsvorhaben	Inhaltsfelder Inhaltliche Schwerpunkte	Schwerpunkte der Kompetenzentwicklung	Weitere Vereinbarungen
<p><b>UV 9.2: Gesetzmäßigkeiten der Vererbung</b></p> <p><i>Nach welchem grundlegenden Mechanismus erfolgt die Vererbung bei der sexuellen Fortpflanzung?</i></p> <p><i>Welche Ursache und welche Folgen hat eine abweichende Chromosomenzahl?</i></p> <p><i>Welche Vererbungsregeln lassen sich aus den Erkenntnissen zur sexuellen Fortpflanzung ableiten?</i></p> <p>ca. 8 Ustd.</p>	<p><b>IF6: Genetik</b></p> <p>Cytogenetik</p> <ul style="list-style-type: none"> <li>• Meiose und Befruchtung</li> <li>• Karyogramm</li> <li>• Genommutation</li> <li>• Pränataldiagnostik</li> </ul> <p>Regeln der Vererbung</p> <ul style="list-style-type: none"> <li>• Gen- und Allelbegriff</li> </ul> <p>Familienstammbäume</p>	<p>UF2 Auswahl und Anwendung</p> <p>UF4 Übertragung und Vernetzung</p> <ul style="list-style-type: none"> <li>• Systemebenenwechsel</li> </ul> <p>E5 Auswertung und Schlussfolgerung</p> <ul style="list-style-type: none"> <li>• Analyse von fachtypischen Darstellungen</li> </ul> <p>B1 Fakten- und Situationsanalyse</p> <ul style="list-style-type: none"> <li>• relevante Sachverhalte identifizieren</li> <li>• Informationsbeschaffung</li> </ul> <p>B2 Bewertungskriterien und Handlungsoptionen</p> <p>B3 Abwägung und Entscheidung</p> <ul style="list-style-type: none"> <li>• nach Abschätzung der Folgen Handlungsoption auswählen</li> </ul>	<p><i>...zur Schwerpunktsetzung</i></p> <p>Meiose: Fokussierung auf Funktion, grundsätzlichen Ablauf und Ergebnisse</p> <p>Erbgutveränderung: Fokussierung auf zytologisch sichtbare Veränderungen (numerische Chromosomenaberrationen durch Meiosefehler) am Beispiel Trisomie 21</p> <p><i>...zur Vernetzung</i></p> <p>← UV 8.4 Evolution</p> <p>← UV 10.3 Fruchtbarkeit und Familienplanung</p> <p>← UV 10.1 Immunbiologie, Blutgruppenvererbung</p>


**JAHRGANGSSTUFE 9**

Unterrichtsvorhaben	Inhaltsfelder Inhaltliche Schwerpunkte	Schwerpunkte der Kompetenzentwicklung	Weitere Vereinbarungen
<p><b>UV 9.3: Menschliche Sexualität</b></p> <p><i>Worin besteht unsere Verantwortung in Bezug auf sexuelles Verhalten und im Umgang mit unterschiedlichen sexuellen Orientierungen und Identitäten?</i></p> <p align="right">ca. 3 Ustd.</p>	<p><b>IF 8: Sexualerziehung</b></p> <div style="display: flex; justify-content: space-around;"> <div data-bbox="692 466 875 646"> </div> <div data-bbox="902 466 1081 646"> </div> </div> <ul style="list-style-type: none"> <li>• Umgang mit der eigenen Sexualität</li> <li>• Verhütung</li> </ul>	<p>B1: Fakten- und Situationsanalyse</p> <ul style="list-style-type: none"> <li>• Unterscheidung von Fakten und Wertungen (geschlechtliche Orientierung und Identität)</li> </ul> <p>B4: Stellungnahme und Reflexion</p> <p>Verantwortung für sich selbst und Verantwortung der Anderen</p>	<p><i>...zur Schwerpunktsetzung</i></p> <p>altersgemäßes Grundwissen über Verhütungsmethoden</p> <p>möglicher Projekttag in Kooperation mit externem Partner, dabei teilweise Arbeit in getrenntgeschlechtlichen Gruppen</p> <p><i>...zur Vernetzung</i></p> <p>← UV 6.3: körperliche und psychische Veränderungen in der Pubertät</p> <p>← UV 6.4: Verhütung</p> <p>→ UV 10.3: Verhütung, Thematisierung der Datenerhebung, hormonelle Details</p>

**JAHRGANGSSTUFE 9**

<b>Unterrichtsvorhaben</b>	<b>Inhaltsfelder</b> Inhaltliche Schwerpunkte	<b>Schwerpunkte der</b> <b>Kompetenzentwicklung</b>	<b>Weitere Vereinbarungen</b>
<p><b>UV 9.4:</b> <b>Fruchtbarkeit und Familienplanung</b></p> <p><i>Welchen Einfluss haben Hormone auf die zyklisch wiederkehrenden Veränderungen im Körper einer Frau?</i></p> <p><i>Wie lässt sich die Entstehung einer Schwangerschaft hormonell verhüten?</i></p> <p><i>Wie entwickelt sich ein ungeborenes Kind?</i></p> <p><i>Welche Konflikte können sich bei einem Schwangerschaftsabbruch ergeben?</i></p> <p>ca. 6 Ustd.</p>	<p><b>IF 8:</b> <b>Sexualerziehung</b></p> <ul style="list-style-type: none"> <li>• hormonelle Steuerung des Zyklus</li> <li>• Verhütung</li> <li>• Schwangerschaftsabbruch</li> </ul> <p>Umgang mit der eigenen Sexualität</p>	<p>B1 Fakten- und Situationsanalyse</p> <ul style="list-style-type: none"> <li>• relevante Sachverhalte identifizieren</li> <li>• gesellschaftliche Bezüge beschreiben</li> </ul> <p>B2 Bewertungskriterien und Handlungsoptionen</p> <ul style="list-style-type: none"> <li>• gesetzliche Regelungen</li> <li>• ethische Maßstäbe</li> </ul> <p>K4 Argumentation</p> <ul style="list-style-type: none"> <li>• faktenbasierte Argumentation,</li> <li>• respektvolle, konstruktiv-kritische Rückmeldungen zu kontroversen Positionen</li> </ul>	<p><i>...zur Schwerpunktsetzung</i></p> <p>Thematisierung der Datenerhebung zur Sicherheit von Verhütungsmitteln</p> <p><i>...zur Vernetzung</i></p> <p>← UV 6.3 Keimzellen, Ablauf des weiblichen Zyklus, Voraussetzungen für eine Schwangerschaft</p> <p>← UV 6.4 Befruchtung und Schwangerschaft, Entwicklung des Ungeborenen</p> <p>← UV 10.2 Hormonelle Regulation, Regelkreise, negatives Feedback</p>

**JAHRGANGSSTUFE 10**

Unterrichtsvorhaben	Inhaltsfelder Inhaltliche Schwerpunkte	Schwerpunkte der Kompetenzentwicklung	Weitere Vereinbarungen
<p><b>UV 10.1</b> <b>Immunbiologie – Abwehr und Schutz vor Erkrankungen</b></p> <p><i>Wie unterscheiden sich Bakterien und Viren?</i></p> <p><i>Wie wirken Antibiotika und weshalb verringert sich in den letzten Jahrzehnten deren Wirksamkeit?</i></p> <p><i>Wie funktioniert das Immunsystem?</i></p> <p><i>Wie kann man sich vor Infektionskrankheiten schützen?</i></p> <p align="right">ca. 11 Ustd.</p>	<p><b>IF7:</b> <b>Mensch und Gesundheit</b></p>  <p><b>Immunbiologie</b></p> <ul style="list-style-type: none"> <li>• virale und bakterielle Infektionskrankheiten</li> <li>• Bau der Bakterienzelle</li> <li>• Aufbau von Viren</li> <li>• Einsatz von Antibiotika</li> <li>• unspezifische und spezifische Immunreaktion</li> <li>• Organtransplantation</li> <li>• Allergien</li> <li>• Impfungen</li> </ul>	<p>UF4 Übertragung und Vernetzung</p> <ul style="list-style-type: none"> <li>• variable Problemsituationen lösen</li> </ul> <p>E1 Problem und Fragestellung</p> <ul style="list-style-type: none"> <li>• Fragestellungen z.B. zu historischen Experimenten formulieren</li> </ul> <p>E5 Auswertung und Schlussfolgerung</p> <ul style="list-style-type: none"> <li>• Beobachtungen interpretieren</li> </ul> <p>K4: Argumentation</p> <ul style="list-style-type: none"> <li>• faktenbasiert, rational und schlüssig argumentieren</li> </ul> <p>B3 Abwägung und Entscheidung</p> <ul style="list-style-type: none"> <li>• Nach Abschätzung der Folgen Handlungsoption auswählen</li> </ul> <p>B4 Stellungnahme und Reflexion</p> <ul style="list-style-type: none"> <li>• Bewertungen argumentativ vertreten</li> </ul>	<p><i>...zur Schwerpunktsetzung</i></p> <p>Auswertung von Abklatschversuchen und historischen Experimenten (FLEMING, JENNER, BEHRING o. a.)</p> <p>Einüben von Argumentationsstrukturen in Bewertungssituationen anhand von Positionen zum Thema Impfung</p> <p><i>...zur Vernetzung</i></p> <p>← UV 5.1 Kennzeichen des Lebendigen</p> <p>← UV 6.1 Blut und Bestandteile</p> <p>→ UV 10.2 Schlüssel-Schloss-Modell</p> <p>→ UV 10.5 Blutgruppenvererbung</p>

JAHRGANGSSTUFE 10			
Unterrichtsvorhaben	Inhaltsfelder Inhaltliche Schwerpunkte	Schwerpunkte der Kompetenzentwicklung	Weitere Vereinbarungen
<p><b>UV 10.2</b> <b>Hormonelle Regulation der Blutzuckerkonzentration</b></p> <p><i>Wie wird der Zuckergehalt im Blut reguliert?</i></p> <p><i>Wie funktionieren Insulin und Glukagon auf Zellebene?</i></p> <p><i>Wie ist die hormonelle Regulation bei Diabetikern verändert?</i></p> <p>ca. 6 Ustd.</p>	<p><b>IF7:</b> <b>Mensch und Gesundheit</b></p> <p>Hormonelle Regulation</p> <ul style="list-style-type: none"> <li>• Hormonelle Blutzuckerregulation</li> <li>• Diabetes</li> </ul>	<p>E5: Auswertung und Schlussfolgerung</p> <ul style="list-style-type: none"> <li>• Messdaten vergleichen (Blutzuckerkonzentration, Hormonkonzentration), Schlüsse ziehen</li> </ul> <p>E6: Modell und Realität</p> <ul style="list-style-type: none"> <li>• Schlüssel-Schloss-Modell als Mittel zur Erklärung</li> <li>• Kritische Reflexion</li> </ul> <p>K1: Dokumentation</p> <ul style="list-style-type: none"> <li>• Fachtypische Darstellungsformen (Pfeildiagramme mit „je, desto“-Beziehungen)</li> </ul>	<p><i>...zur Schwerpunktsetzung</i></p> <p>Erarbeitung der Blutzuckerregulation als Beispiel einer Regulation durch negatives Feedback, Übertragung auf andere Regulationsvorgänge im menschlichen Körper</p> <p>Nutzung des eingeführten Schlüssel-Schloss-Modells zur Erklärung der beiden verschiedenen Diabetes-Typen</p> <p><i>...zur Vernetzung</i></p> <ul style="list-style-type: none"> <li>← UV 5.6 Bestandteile der Nahrung, gesunde Ernährung</li> <li>← UV 6.1 Blut und Bestandteile, Zellatmung</li> <li>← UV 6.2 Gegenspielerprinzip bei Muskeln</li> <li>← UV 10.1 Schlüssel-Schloss-Passung bei Antikörpern und Antigenen</li> </ul>

<b>JAHRGANGSSTUFE 10</b>			
<b>Unterrichtsvorhaben</b>	<b>Inhaltsfelder</b> Inhaltliche Schwerpunkte	<b>Schwerpunkte der</b> <b>Kompetenzentwicklung</b>	<b>Weitere Vereinbarungen</b>
<p><b>UV 10.3:</b> <b>Neurobiologie-</b> <b>Signale senden, empfangen</b> <b>und verarbeiten</b></p> <p><i>Wie steuert das Nervensystem das Zusammenwirken von Sinnesorgan und Effektor?</i></p> <p><i>Welche Auswirkungen des Drogenkonsums lassen sich auf neuronale Vorgänge zurückführen?</i></p> <p><i>Wie entstehen körperliche Stresssymptome?</i></p> <p style="text-align: right;">ca. 6 Ustd.</p>	<p><b>IF7:</b> <b>Mensch und Gesundheit</b></p> <p>Neurobiologie</p> <ul style="list-style-type: none"> <li>• Reiz-Reaktions-Schema</li> <li>• einfache Modellvorstellungen zu Neuron und Synapse</li> <li>• Auswirkungen von Drogenkonsum</li> <li>• Reaktionen des Körpers auf Stress</li> </ul>	<p>UF3 Ordnung und Systematisierung</p> <ul style="list-style-type: none"> <li>• zentrale biologische Konzepte</li> </ul> <p>E6 Modell und Realität</p> <ul style="list-style-type: none"> <li>• Erklärung von Zusammenhängen</li> <li>• kritische Reflexion</li> </ul> <p>K3 Präsentation</p> <ul style="list-style-type: none"> <li>• fachtypische Visualisierung</li> </ul> <p>B1 Fakten- und Situationsanalyse</p> <ul style="list-style-type: none"> <li>• Sachverhalte und Zusammenhänge identifizieren</li> </ul>	<p><i>... zur Schwerpunktsetzung</i></p> <p>didaktische Reduktion: Erregung = elektrisches Signal, Analogie Neuron-Stromkabel</p> <p>Bei einer Unterrichtszeit von 6 Stunden: Kombination der inhaltlichen Schwerpunkte „Stress und Drogenkonsum“ zu einem alltagsnahen Kontext (z.B. Schulstress und Nikotinkonsum)</p> <p><i>...zur Vernetzung</i></p> <p>← UV 10.1 Schlüssel-Schloss-Modell (Synapse)</p> <p>← UV 10.1 Immunbiologie (Stress)</p> <p>← UV 10.2 Hormone (Stress)</p>

## **2.2 Grundsätze der fachdidaktischen und fachmethodischen Arbeit**

Die Lehrerkonferenz hat unter Berücksichtigung des Schulprogramms als überfachliche Grundsätze für die Arbeit im Unterricht bekräftigt, dass die im Referenzrahmen Schulqualität NRW formulierten Kriterien und Zielsetzungen als Maßstab für die kurz- und mittelfristige Entwicklung der Schule gelten sollen. Gemäß dem Schulprogramm sollen insbesondere die Lernenden als Individuen mit jeweils besonderen Fähigkeiten, Stärken und Interessen im Mittelpunkt stehen. Die Fachgruppe vereinbart, der individuellen Kompetenzentwicklung (Referenzrahmen Kriterium 2.2.1) und den herausfordernden und kognitiv aktivierenden Lehr- und Lernprozessen (Kriterium 2.2.2) besondere Aufmerksamkeit zu widmen.

In Absprache mit der Lehrerkonferenz sowie unter Berücksichtigung des Schulprogramms hat die Fachkonferenz Biologie bezüglich ihres schulinternen Lehrplans die folgenden fachdidaktischen und fachmethodischen Grundsätze beschlossen:

### **Strukturierung und Vernetzung von Wissen und Konzepten**

- Herausstellung zentraler Ideen und Konzepte, auch unter Nutzung von Synergien zwischen den naturwissenschaftlichen Fächern
- Orientierung am Prinzip des exemplarischen Lernens
- Anschlussfähigkeit (fachintern und fachübergreifend)
- Herstellen von Zusammenhängen statt Anhäufung von Einzelfakten

### **Lehren und Lernen in sinnstiftenden Kontexten**

- eingegrenzte und altersgemäße Komplexität
- authentische, motivierende und tragfähige Problemstellungen, auch als Grundlage für problemlösendes Vorgehen

### **Einbindung von Experimenten und Untersuchungen**

- Verdeutlichung der verschiedenen Funktionen von Experimenten in den Naturwissenschaften und des Zusammenspiels zwischen Experiment und konzeptionellem Verständnis
- überlegter und zielgerichteter Einsatz von Experimenten: Einbindung in Erkenntnisprozesse und in die Klärung von Fragestellungen
- schrittweiser und systematischer Aufbau von der reflektierten angeleiteten Arbeit hin zur Selbstständigkeit bei der Planung, Durchführung und Auswertung von Untersuchungen
- wenn möglich, authentische Begegnung mit dem lebendigen Objekt (z. B. durch Realobjekte im Unterricht) und Aufbau einer unmittelbaren Beziehung zur Natur (z. B. auch durch Unterrichtsgänge und Exkursionen)



- Entwicklung der Fähigkeiten zur Dokumentation der Experimente und Untersuchungen (Versuchsprotokoll) in Absprache mit den Fachkonferenzen der anderen naturwissenschaftlichen Fächer

### **Individuelle Förderung**

- Variation der Lernaufgaben und Lernformen mit dem Ziel einer kognitiven Aktivierung aller Lernenden, ggf. mit gestuften Lernhilfen für unterschiedliche Leistungsanforderungen
- Einsatz von digitalen Medien und Werkzeugen zur Verständnissförderung und zur Unterstützung und Individualisierung des Lernprozesses
- Beachtung von Aspekten der Sprachsensibilität bei der Erstellung von Materialien
- unterstützende zusätzliche Maßnahmen bei Lernschwierigkeiten
- herausfordernde zusätzliche Angebote für besonders leistungsstarke Schülerinnen und Schüler

### **Kooperation**

- Einbeziehen von kooperativen Lernformen zur Förderung der Interaktion und Kommunikation von Schülerinnen und Schülern in fachlichen Kontexten
- gemeinsame Entwicklung, Erprobung und Evaluation von Lernarrangements und binnendifferenzierenden Materialien durch die Lehrkräfte zur Qualitätssicherung und Arbeitsentlastung

## 2.3 Grundsätze der Leistungsbewertung und Leistungsrückmeldung

### Hinweis:

Die Fachkonferenz trifft Vereinbarungen zu Bewertungskriterien und deren Gewichtung. Ziele dabei sind, innerhalb der gegebenen Freiräume sowohl eine Transparenz von Bewertungen als auch eine Vergleichbarkeit von Leistungen zu gewährleisten.

Grundlagen der Vereinbarungen sind § 48 SchulG, § 6 APO-S I sowie die Angaben in Kapitel 3 *Lernerfolgsüberprüfung und Leistungsbewertung* des Kernlehrplans.

Beispieltext: Die Fachkonferenz hat im Einklang mit dem entsprechenden schul-bezogenen Konzept die nachfolgenden Grundsätze zur Leistungsbewertung und Leistungsrückmeldung beschlossen.

### Grundsätzliche Absprachen:

Erbrachte Leistungen werden auf der Grundlage transparenter Ziele und Kriterien in allen Kompetenzbereichen benotet, sie werden den Schülerinnen und Schülern jedoch auch im Lernprozess mit Bezug auf diese Kriterien rückgemeldet und erläutert. Auf dieser Basis sollen die Schülerinnen und Schüler ihre Leistungen zunehmend selbstständig einschätzen können. Die individuelle Rückmeldung vermeidet eine reine Defizitorientierung und stellt die Stärkung und die Weiterentwicklung vorhandener Fähigkeiten in den Vordergrund.

Bei der Bewertung von Leistungen werden Lern- und Leistungssituationen berücksichtigt. Einerseits soll dabei Schülerinnen und Schülern deutlich gemacht werden, in welchen Bereichen aufgrund des zurückliegenden Unterrichts stabile Kenntnisse erwartet und bewertet werden. Andererseits werden Fehler in neuen Lernsituationen im Sinne einer Fehlerkultur für den Lernprozess genutzt.

Die Bewertungskriterien für Leistungsbeurteilungen werden den Schülerinnen und Schülern im Vorfeld bekanntgegeben.

### Beurteilungsbereich Sonstige Mitarbeit:

#### *Beurteilungsgrundlagen*

Die Leistungen im Unterricht werden auf der Grundlage einer kriteriengeleiteten, systematischen Beobachtung von Unterrichtshandlungen beurteilt.

Weitere Anhaltspunkte für Beurteilungen lassen sich mit kurzen schriftlichen Lernerfolgsüberprüfungen zu stark eingegrenzten fachlichen Zusammenhängen gewinnen.

Jede Lehrkraft wählt ein möglichst breites Spektrum an unterschiedlichen Überprüfungsformen gemäß Kernlehrplan Kapitel 4 aus.

### *Kriterien der Leistungsbeurteilung*

Die folgenden Kriterien gelten allgemein und sollten in ihrer gesamten Breite für Leistungsbeurteilungen berücksichtigt werden:

- die inhaltliche Geschlossenheit und sachliche Richtigkeit sowie die Angemessenheit fachtypischer qualitativer und quantitativer Darstellungen bei Erklärungen, beim Argumentieren und beim Lösen von Aufgaben,
- die zielgerechte Auswahl und konsequente Anwendung von Verfahren beim Planen, Durchführen und Auswerten von Experimenten und bei der Nutzung von Modellen,
- die Genauigkeit und Zielbezogenheit beim Analysieren, Interpretieren und Erstellen von Texten, Graphiken oder Diagrammen,
- die Qualität, Kontinuität, Komplexität und Originalität von Beiträgen zum Unterricht (z. B. beim Generieren von Fragestellungen und Begründen von Ideen und Lösungsvorschlägen, Darstellen, Argumentieren, Strukturieren und Bewerten von Zusammenhängen),
- die Vollständigkeit und die inhaltliche und formale Qualität von Lernprodukten (z. B. Protokolle, Materialsammlungen, Hefte, Mappen, Portfolios, Lerntagebücher, Dokumentationen, Präsentationen, Lernplakate, Funktionsmodelle),
- Lernfortschritte im Rahmen eigenverantwortlichen, schüleraktiven Handelns (z. B. Vorbereitung und Nachbereitung von Unterricht, Lernaufgabe, Referat, Rollenspiel, Befragung, Erkundung, Präsentation),
- die Qualität von individuellen Beiträgen zum Erfolg gemeinsamer Gruppenarbeiten.

### *Absprachen zur Gewichtung von Teilleistungen bei der Bildung der Zeugnisnote:*

*Individuelle Eintragungen gemäß den Vereinbarungen der Schule*

### *Verfahren der Leistungsrückmeldung und Beratung:*

Die Leistungsrückmeldung kann in mündlicher und schriftlicher Form erfolgen.

- Intervalle  
Eine differenzierte Rückmeldung zum erreichten Lernstand sollte mindestens einmal pro Quartal erfolgen.
- Formen  
Schülergespräch, individuelle Beratung, schriftliche Hinweise und Kommentare (Selbst-)Evaluationsbögen; Gespräche beim Elternsprechtag

## 2.4 Lehr- und Lernmittel

Die Fachkonferenz erstellt eine Übersicht über die verbindlich eingeführten Lehr- und Lernmittel, ggf. mit Zuordnung zu Jahrgangsstufen (ggf. mit Hinweisen zum Elterneigenanteil).

Ergänzt wird die Übersicht durch eine Auswahl fakultativer Lehr- und Lernmittel (z. B. Fachzeitschriften, Sammlungen von Arbeitsblättern, Angebote im Internet) als Anregung zum Einsatz im Unterricht.

*Die zugrunde gelegten Lehrwerke sind in diesem Beispiel aus wettbewerbsrechtlichen Gründen nicht genannt. Eine Liste der zulässigen Lehrmittel für das Fach kann auf den Seiten des Schulministeriums eingesehen werden:*

<http://www.schulministerium.nrw.de/docs/Schulsystem/Medien/Lernmittel/>

*Unterstützende Materialien für Lehrkräfte sind z. B. bei den konkretisierten Unterrichtsvorhaben angegeben. Diese findet man unter:*

[http://www.schulentwicklung.nrw.de/lehrplaene/front\\_content.php?idcat=4914](http://www.schulentwicklung.nrw.de/lehrplaene/front_content.php?idcat=4914)

- Lehrwerke, die an Schülerinnen und Schüler für den ständigen Gebrauch ausgeliehen werden:
- Lehrwerke, die im Klassensatz für den temporären Einsatz im Unterricht zur Verfügung stehen:
- Fachzeitschriften:
- Fachliteratur und didaktische Literatur: siehe Inventarliste der Fachbibliothek

Die Fachkonferenz hat sich zu Beginn des Schuljahres darüber hinaus auf die nachstehenden Hinweise geeinigt, die bei der Umsetzung des schulinternen Lehrplans ergänzend zur Umsetzung der Ziele des Medienkompetenzrahmens NRW eingesetzt werden können. Bei den Materialien handelt es sich nicht um fachspezifische Hinweise, sondern es werden zur Orientierung allgemeine Informationen zu grundlegenden Kompetenzerwartungen des Medienkompetenzrahmens NRW gegeben, die parallel oder vorbereitend zu den unterrichtsspezifischen Vorhaben eingebunden werden können:

- **Digitale Werkzeuge / digitales Arbeiten**

Umgang mit Quellenanalysen: <https://medienkompetenzrahmen.nrw/unterrichtsmaterialien/detail/informationen-aus-dem-netz-einstieg-in-die-quellenanalyse/> (Datum des letzten Zugriffs: 31.01.2020)

Erstellung von Erklärvideos: <https://medienkompetenzrahmen.nrw/unterrichtsmaterialien/detail/erklervideos-im-unterricht/> (Datum des letzten Zugriffs: 31.01.2020)

Erstellung von Tonaufnahmen: <https://medienkompetenzrahmen.nrw/unterrichtsmaterialien/detail/das-mini-tonstudio-aufnehmen-schneiden-und-mischen-mit-audacity/> (Datum des letzten Zugriffs: 31.01.2020)

Kooperatives Schreiben: <https://zumpad.zum.de/> (Datum des letzten Zugriffs: 31.01.2020)

- **Rechtliche Grundlagen**

Urheberrecht – Rechtliche Grundlagen und Open Content: <https://medienkompetenzrahmen.nrw/unterrichtsmaterialien/detail/urheberrecht-rechtliche-grundlagen-und-open-content/> (Datum des letzten Zugriffs: 31.01.2020)

Creative Commons Lizenzen: <https://medienkompetenzrahmen.nrw/unterrichtsmaterialien/detail/creative-commons-lizenzen-was-ist-cc/> (Datum des letzten Zugriffs: 31.01.2020)

Allgemeine Informationen Daten- und Informationssicherheit: <https://www.medienberatung.schulministerium.nrw.de/Medienberatung/Datenschutz-und-Datensicherheit/> (Datum des letzten Zugriffs: 31.01.2020)

### 3 Entscheidungen zu fach- oder unterrichtsübergreifenden Fragen

Die Fachkonferenz erstellt eine Übersicht über die Zusammenarbeit mit anderen Fächern, trifft fach- und aufgabenfeldbezogene sowie übergreifende Absprachen, z. B. zur Arbeitsteilung bei der Entwicklung Curricula übergreifender Kompetenzen (ggf. Methodentage, Projektwoche, Schulprofil...) und über eine Nutzung besonderer außerschulischer Lernorte.

#### Zusammenarbeit mit anderen Fächern

Die schulinternen Lehrpläne und der Unterricht in den naturwissenschaftlichen Fächern sollen den Schülerinnen und Schülern aufzeigen, dass bestimmte Konzepte und Begriffe in den verschiedenen Fächern aus unterschiedlicher Perspektive beleuchtet, in ihrer Gesamtheit aber gerade durch diese ergänzende Betrachtungsweise präziser verstanden werden können.

In Kapitel 2.1 ist in den einzelnen Unterrichtsvorhaben jeweils angegeben, welche Beiträge die Biologie zur Klärung solcher Konzepte auch für die Fächer Physik und Chemie leisten kann, oder aber, in welchen Fällen im Biologieunterricht Ergebnisse der anderen Fächer aufgegriffen und weitergeführt werden.

Die Lehrerinnen und Lehrer der Fachschaften Biologie, Chemie und Physik vereinbaren einheitliche Standards in der Vermittlung von naturwissenschaftlichen Denk- und Arbeitsweisen, insbesondere bezüglich des hypothesengeleiteten Experimentierens (Formulierung von Fragestellungen, Aufstellen von Hypothesen, Planung, Durchführung und Auswerten von Experimenten, Fehlerdiskussion), des Protokollierens von Experimenten (gemeinsame Protokollvorlage), des Auswertens von Diagrammen und des Verhaltens in den Fachräumen (gemeinsame Sicherheitsbelehrung). Damit die hier erworbenen Kompetenzen fächerübergreifend angewandt werden können, werden sie im Unterricht explizit thematisiert und entsprechende Verfahren als Regelwissen festgehalten.

Eine jährlich stattfindende gemeinsame Konferenz aller Kolleginnen und Kollegen der naturwissenschaftlichen Fächer ermöglicht Absprachen für eine Zusammenarbeit der Fachschaften.

Am Tag der offenen Tür präsentieren sich die Fächer Biologie, Chemie und Physik mit einem gemeinsamen Programm. In einer Rallye durch alle drei Naturwissenschaften können die Grundschülerinnen und -schüler einfache Experimente durchführen und so einen Einblick in naturwissenschaftliche Arbeitsweisen gewinnen.

## **Methodenlernen**

Im Schulprogramm der Schule ist festgeschrieben, dass in der gesamten Sekundarstufe I regelmäßig Module zum „Lernen lernen“ durchgeführt werden. Über die einzelnen Klassenstufen verteilt beteiligen sich alle Fächer an der Vermittlung einzelner Methodenkompetenzen. Der Beitrag der Fachschaft Biologie besteht darin, [...]

*Individuelle Eintragungen gemäß dem Methodencurriculum der Schule*

## **Medienkompetenzrahmen**

*Individuelle Eintragungen gemäß den Vereinbarungen der Schule*

## **Konzept zur beruflichen Orientierung**

*Individuelle Eintragungen gemäß den Vereinbarungen der Schule*

## **Zusammenarbeit mit außerschulischen Kooperationspartnern**

*Individuelle Eintragungen gemäß den Vereinbarungen der Schule*

## **MINT-AG**

Die Schule bietet ab der Klassenstufe 5 eine MINT-Arbeitsgemeinschaft an, die von interessierten Schülerinnen und Schülern gewählt wird. Die Inhalte sind NW-fächerübergreifend und werden jeweils mit den Teilnehmenden vereinbart, wobei die einzelnen naturwissenschaftlichen Fachschaften sich die Betreuung der MINT-AG jahrgangsweise untereinander aufteilen. Die MINT-AG bietet auch den Rahmen für die Teilnahme unserer Schülerinnen und Schüler an fachlichen Wettbewerben.

## **Fächerübergreifende Projekttag Sexualerziehung**

Da es sich bei der Sexualerziehung um einen fächerübergreifenden Auftrag handelt, hat die Schulkonferenz die Durchführung von zwei Projekttagen in Kooperation mit außerschulischen Partnern beschlossen. Der erste Projekttag findet im 6. Schuljahr statt, der zweite Projekttag im 8. Schuljahr.

Nachdem im Biologieunterricht die biologischen Grundlagen geklärt worden sind, werden die Projekttag genutzt, um darüber hinausgehende Aspekte wie gelingende Partnerschaft, Verantwortung für Verhütung, soziale Geschlechterrollen, Selbstbestimmung, Verhaltens- und Interessensunterschiede zwischen Männern und Frauen zu thematisieren.

## 4 Qualitätssicherung und Evaluation

Das schulinterne Curriculum stellt keine starre Größe dar, sondern ist als „dynamisches Dokument“ zu betrachten. Dementsprechend sind die Inhalte stetig zu überprüfen, um ggf. Modifikationen vornehmen zu können. Die Fachkonferenz trägt durch diesen Prozess zur Qualitätsentwicklung und damit zur Qualitätssicherung des Faches bei.

### **Maßnahmen der fachlichen Qualitätssicherung:**

Das Fachkollegium überprüft kontinuierlich, inwieweit die im schulinternen Lehrplan vereinbarten Maßnahmen zum Erreichen der im Kernlehrplan vorgegebenen Ziele geeignet sind. Dazu dienen der regelmäßige Austausch sowie die gemeinsame Konzeption von Unterrichtsmaterialien, welche mehrfach erprobt, bezüglich ihrer Wirksamkeit beurteilt und gegebenenfalls überarbeitet und ausdifferenziert werden.

In diesem Zusammenhang wird auch angestrebt, Diagnosewerkzeuge zu erstellen, um den Kompetenzerwerb gemeinsam mit den Schülerinnen und Schülern zu überprüfen. Aktuelle Arbeitsstände werden dem Fachkollegium auf dem Schulserver zur Verfügung gestellt.

Kolleginnen und Kollegen der Fachschaft (ggf. auch die gesamte Fachschaft) nehmen regelmäßig an Fortbildungen teil, um fachliches Wissen zu aktualisieren und pädagogische sowie didaktische Handlungsalternativen zu vertiefen. Zudem werden die Erkenntnisse und Materialien aus fachdidaktischen Fortbildungen und Implementationen zeitnah in der Fachgruppe vorgestellt und für alle verfügbar gemacht.

Feedback von Schülerinnen und Schülern wird als wichtige Informationsquelle zur Qualitätsentwicklung des Unterrichts angesehen. Sie sollen deshalb Gelegenheit bekommen, die Qualität des Unterrichts zu evaluieren. Dafür kann das Online-Angebot SEFU (Schüler als Experten für Unterricht) genutzt werden ([www.sefu-online.de](http://www.sefu-online.de), letzter Zugriff: 27.01.2020).

### **Evaluation:**

Eine Evaluation des schulinternen Lehrplans erfolgt jährlich. In den Dienst-besprechungen der Fachgruppe zu Schuljahresbeginn werden die Erfahrungen des vorangehenden Schuljahres ausgewertet und diskutiert sowie eventuell notwendige Konsequenzen formuliert. Die vorliegende Checkliste wird als Instrument einer solchen Bilanzierung genutzt. Nach der jährlichen Evaluation (s.u.) finden sich die Jahrgangsstufenteams zusammen und arbeiten die Änderungsvorschläge für den schulinternen Lehrplan ein. Insbesondere verständigen sie sich über alternative Materialien, Kontexte und die Zeitkontingente der einzelnen Unterrichtsvorhaben.

Die Ergebnisse dienen der/dem Fachvorsitzenden zur Rückmeldung an die Schulleitung und u.a. an den/die Fortbildungsbeauftragte, außerdem sollen wesentliche Tagesordnungspunkte und Beschlussvorlagen der Fachkonferenz daraus abgeleitet werden.



## **Checkliste zur Evaluation des schulinternen Lehrplans**

*Zielsetzung:* Der schulinterne Lehrplan ist als „dynamisches Dokument“ zu sehen. Dementsprechend sind die dort getroffenen Absprachen stetig zu überprüfen, um ggf. Modifikationen vornehmen zu können. Die Fachschaft trägt durch diesen Prozess zur Qualitätsentwicklung und damit zur Qualitätssicherung des Faches bei.

*Prozess:* Die Überprüfung erfolgt jährlich. Zu Schuljahresbeginn werden die Erfahrungen des vergangenen Schuljahres in Fachdienstbesprechungen ausgetauscht, bewertet und eventuell notwendige Konsequenzen formuliert.

Die Checkliste dient dazu, mögliche Probleme und einen entsprechenden Handlungsbedarf in der fachlichen Arbeit festzustellen und zu dokumentieren, Beschlüsse der Fachkonferenz zur Fachgruppenarbeit in übersichtlicher Form festzuhalten sowie die Durchführung der Beschlüsse zu kontrollieren und zu reflektieren. Die Liste wird als externe Datei regelmäßig überarbeitet und angepasst. Sie dient auch dazu, Handlungsschwerpunkte für die Fachgruppe zu identifizieren und abzusprechen.

