

#jungesgv
Perspektiven vor Ort



Ergebnisse der U16 Kommunalwahl



Die U16 Wahl in Grevenbroich

In der Woche vom 30. August bis zum 04. September haben die Schüler*innen meist der Stufen acht bis zehn aller weiterführenden Schulen das getan, was ihnen in der kommenden Woche verwehrt bleiben wird: Im Rahmen der vom Stadtjugendring Grevenbroich organisierten U16- Wahl haben sie ihre Stimme für Stadtrat und Bürgermeister abgegeben, wie viele weitere junge Menschen unter 16 Jahren in ganz NRW.

„Auch in Grevenbroich beschäftigen sich Jugendliche mit Kommunalpolitik und möchten die Zukunft ihrer Stadt mitgestalten“ macht Alina Faßbender, Vorsitzende des Stadtjugendringes, klar.

Dass Kommunalpolitik wirklich auch vor Ort gemacht wird, zeigt die relativ starke Abweichung der Ergebnisse zu den Ergebnissen des Landesjugendringes.

Während NRW- weit die GRÜNEN mit 27,43% großer Favorit sind, liefern sich CDU und SPD mit 26% und 25% ein knappes Kopf an Kopf Rennen. Die Grevenbroicher Grünen wären aber mit 16% im Gegensatz zu 6,3% bei der letzten Wahl 2014 die mit Abstand drittstärkste Kraft, wenn es nach den jungen Grevenbroicher*innen gehen würde.

Auch die FDP kann bei mit 8% einen Prozentpunkt im Vergleich mit der Kommunalwahl 2014 aufholen, dicht gefolgt von der neu gegründeten Wählergemeinschaft GGV mit 7%. Mein Grevenbroich, Die Linke, sowie die AfD kämen auf 4%, die UWG wurde mit 2% der Stimmen gewählt.

Junge Menschen würden Klaus Krützen wählen

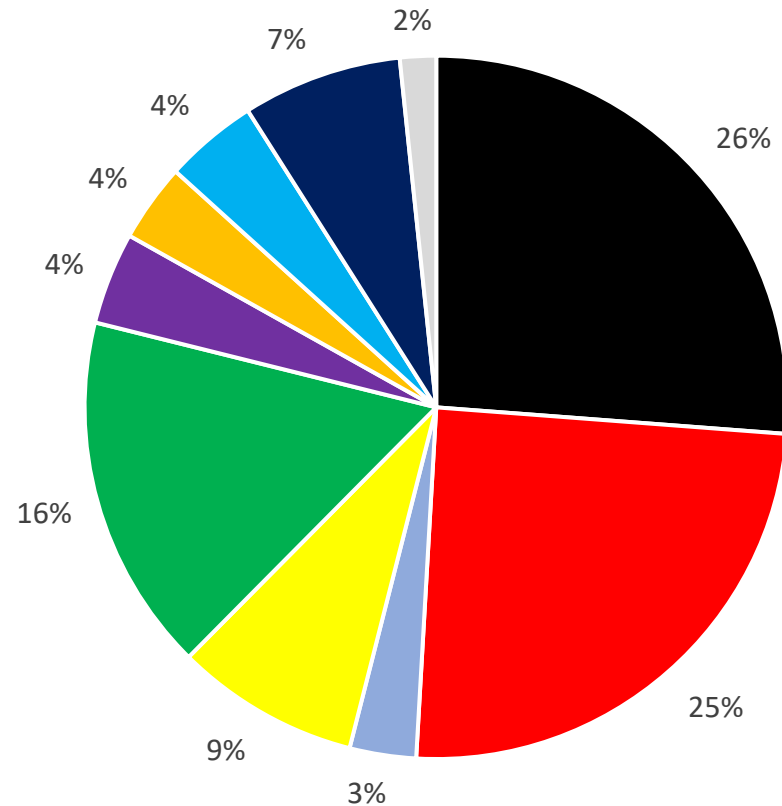
Bei der Bürgermeisterwahl hingegen war das Ergebnis eindeutig. Mit 68% wäre Klaus Krützen als Bürgermeister wiedergewählt werden, Herausforderer Michael Heesch konnte 17% der Stimmen gewinnen und Dirk Heyartz 14% erlangen.

Über die U-Wahlen des Stadtjugendringes

Der Stadtjugendring hat sich 2017 gegründet und sich neben der Vernetzung von Grevenbroicher Kinder- und Jugendorganisationen auch eine starke politische Mitsprache für junge Menschen auf die Fahne geschrieben. So organisierte er bereits im letzten Jahr zusammen mit dem Landesjugendring eine U18 - Wahl, mit einer Beteiligung von 1300 jungen Menschen im Stadtgebiet und in Kooperation mit den Grevenbroicher Schulen. „Unser Ziel ist es, dass junge Menschen gehört und ernst genommen werden“ so Steffen Jendry, Geschäftsführer des Stadtjugendringes „Mit einer Jugendwahl vor den eigentlichen Wahlen möchten wir die Ansichten von jungen Menschen transparent machen. Insgesamt hat sich gezeigt, dass junge Menschen durchaus in der Lage sind sich auch unter 16 Jahren mit Politik zu beschäftigen. Dies hat sich durch die starke Beteiligung bei der Thesenfindung des kommunalen Entscheidungshelfers, sowohl auch bei den Wahlen gezeigt. Aus diesem Grund sollte sich der neue Stadtrat, wie auch der Bürgermeister für die Herabsenkung des Wahlalters im Namen unserer Kommune einsetzen.“

U16 - Kommunalwahl Stadtrat

#jungesgv
Perspektiven vor Ort

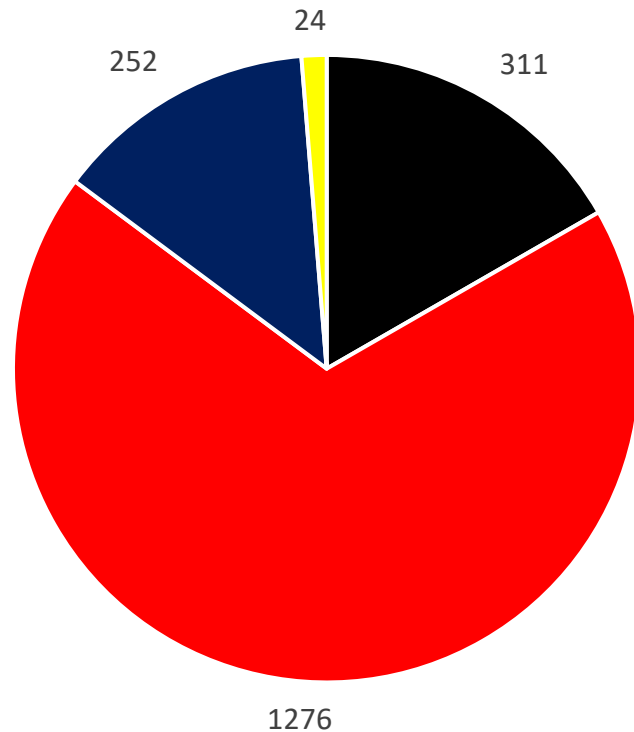


- CDU
- SPD
- UWG
- FDP
- Grüne
- Die Linke
- Mein Grevenbroich
- AfD
- GGV
- Ungültig

Partei	Anteil
CDU	26%
SPD	25%
UWG	3%
FDP	8%
Grüne	16%
Die Linke	4%
Mein Grevenbroich	4%
AfD	4%
GGV	7%
Ungültig	2%

U16 - Kommunalwahl Bürgermeister

#jungesgv
Perspektiven vor Ort



■ Michael Heesch ■ Klaus Krützen ■ Dirk Heyartz ■ Ungültig

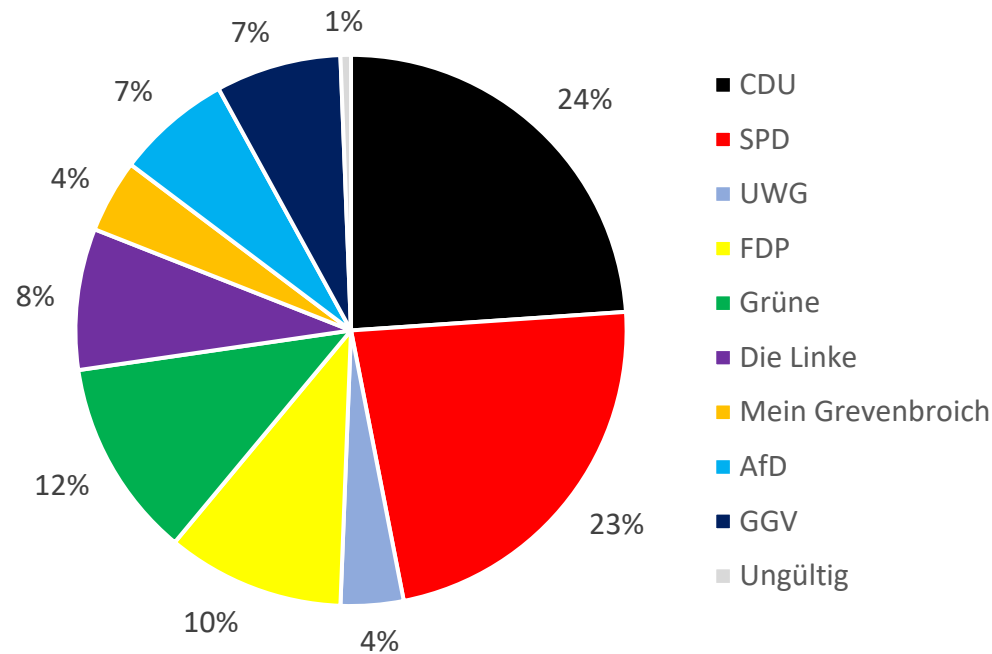
Kandidat

Heesch
Krützen
Heyartz
Ungültig

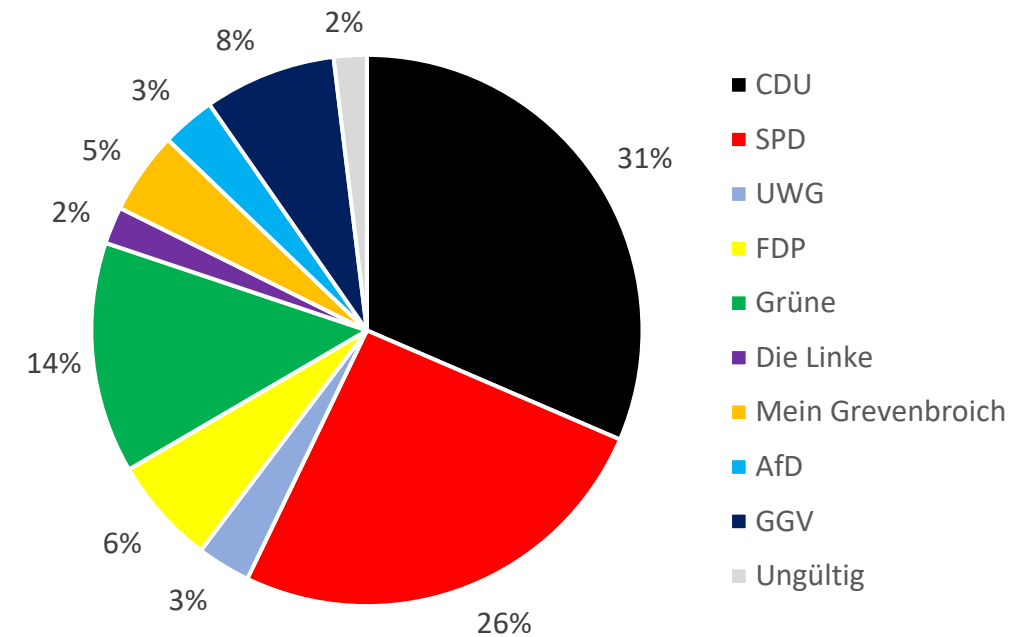
Anteil

17%
68%
14%
1%

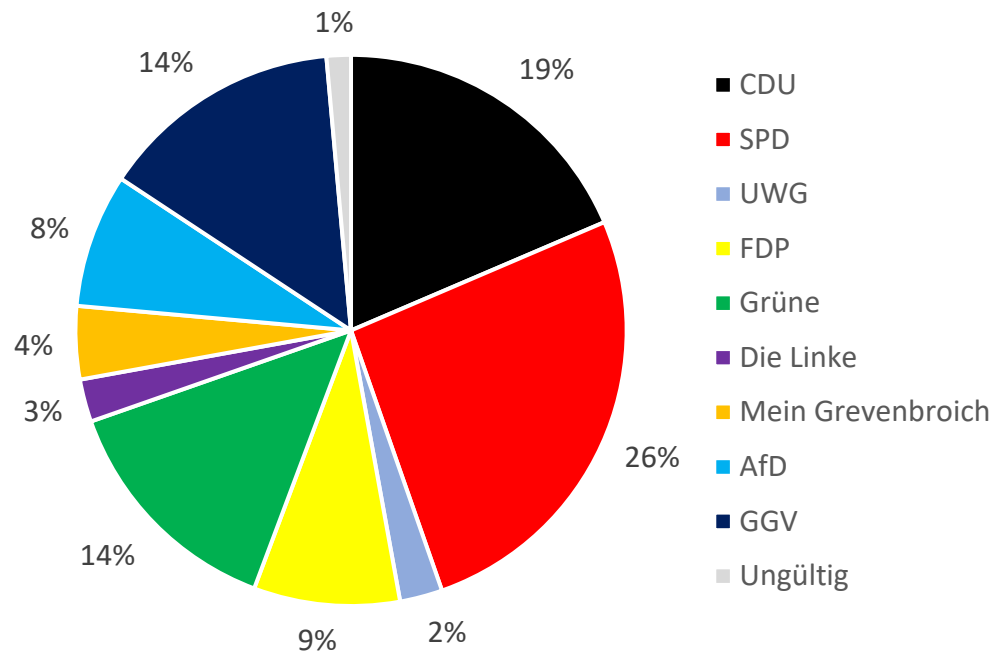
Käthe-Kollwitz Gesamtschule



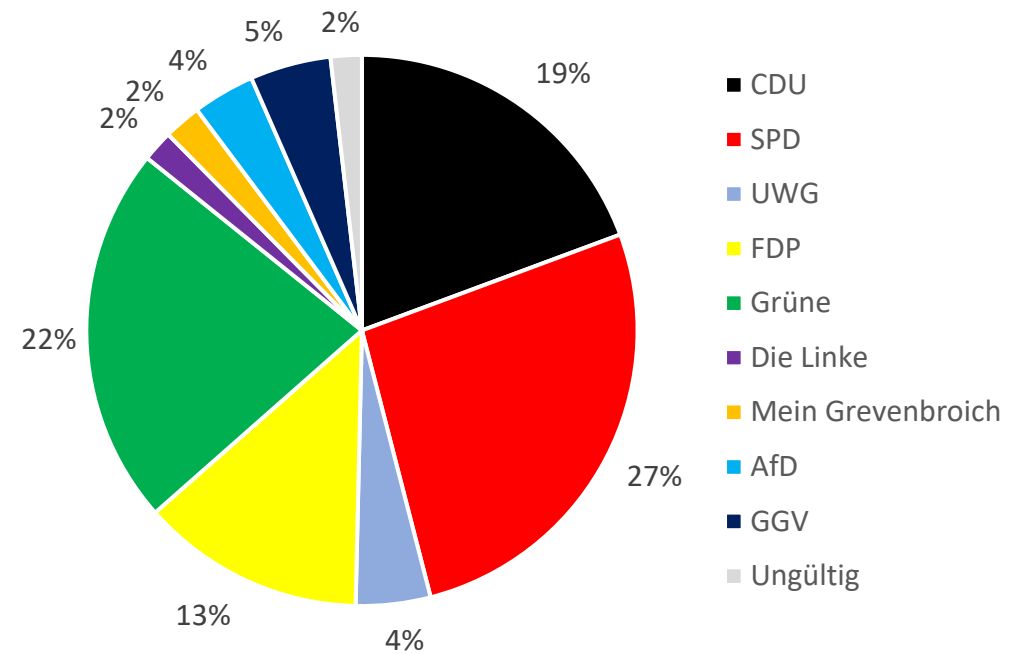
Humboldt Gesamtschule



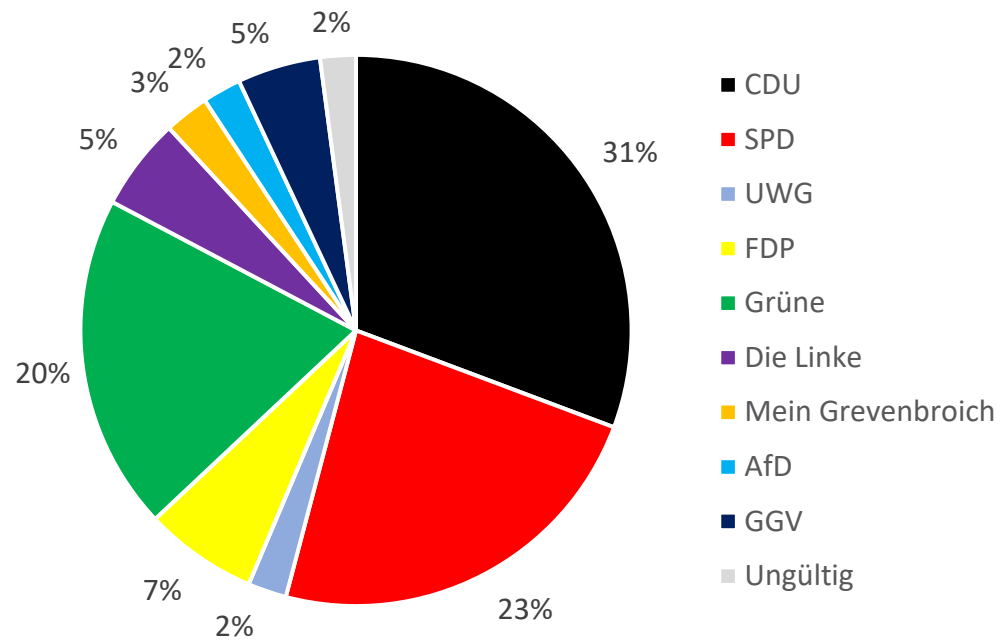
Diedrich Ullhorn Realschule



Erasmus Gymnasium



Pascal Gymnasium



Stadtrat

Partei \ Schule	Käthe-Kollwitz	Humboldt	Diedrich Uihorn	Erasmus	Pascal	Gesamt	Anteil
CDU	78	130	52	53	176	489	26%
SPD	75	106	73	73	134	461	25%
UWG	12	13	7	12	13	57	3%
FDP	34	26	24	36	38	158	8%
Grüne	38	56	39	61	113	307	16%
Die Linke	27	9	7	5	31	79	4%
Mein Grevenbroich	14	20	12	6	15	67	4%
AfD	22	13	22	10	13	80	4%
GGV	24	32	40	13	28	137	7%
Ungültig	2	8	4	5	12	31	2%
Gesamt	326	413	280	274	573	1866	100%
Anteil	17%	22%	15%	15%	31%		

Bürgermeister

Partei \ Schule	Käthe-Kollwitz	Humboldt	Dietrich Uihorn	Erasmus	Pascal	Gesamt	Anteil
Heesch	56	67	51	46	91	311	17%
Krützen	205	298	169	197	407	1276	68%
Heyartz	44	67	58	22	61	252	14%
Ungültig	3	4	2	5	10	24	1%
Gesamt	308	436	280	270	569	1863	100%
Anteil	17%	23%	15%	14%	31%		